

# Garten

Praktische Gartenhelfer



**Hochbeete**

Seite 4



**Beetplatte**

Seite 22



**Rasenkante**

Seite 24



**Pflanzhilfen**

Seite 26



**Komposter**

Seite 32



**Behälter für Haus & Garten**

Seite 48





# Hochbeet

Hochbeete erfreuen sich bei Gartenfreunden immer größerer Beliebtheit, denn Hochbeete bieten viele Vorteile. Sie überzeugen durch eine gute Nährstoffqualität des Bodens im Hochbeet, geringen Platzbedarf und eine bequeme Körperhaltung während der Gartenarbeit.

Das Ergo Hochbeet-System von GARANTIA ermöglicht eine ergonomische Gartenarbeit, ist preiswert und modular.

Durch die nährstoffreiche Befüllung des Hochbeets, wie beispielsweise mit Kompost und Gartenerde, entsteht ein idealer Nährboden für die Pflanzenanzucht. Durch die höhere Bodentemperatur in einem Hochbeet können die Pflanzen schneller gedeihen.

Diese wird sowohl durch die Sonneneinstrahlung, als auch durch Zersetzung der einzelnen Bodenschichten erreicht. Neben Pflanzen aller Art gedeihen vor allem Obst und Gemüse sowie Küchenkräuter hervorragend im Ergo Hochbeet.

Das Ergo Hochbeet-System lässt sich je nach Verwendung und Art der Bepflanzung variabel in Höhe und Länge anpassen. Die Paneele werden einfach mit Steckverbindern zusammensteckt.

**Pflanzkalender**

Unseren Pflanzkalender finden Sie auf der Seite 51 oder zum Download unter [www.garantia.de](http://www.garantia.de)

## So befüllen Sie Ihr Hochbeet

Die richtige Befüllung des Ergo Hochbeets ist wichtig, um die idealen Voraussetzungen für das Gedeihen Ihrer Pflanzen und Blumen zu schaffen. Wir empfehlen:

**Blumenerde**  
Hochwertige Blumen-, Pflanz-, oder Kräuternerde bis knapp unter den oberen Rand auffüllen.

**Reifer Kompost (ca. 20 cm\*)**  
Kompost oder alternativ eine Mischung aus Kompost und Erde.

**Gartenerde (ca. 10 cm\*)**

**Grünabfälle (ca. 10 cm\*)**  
z. B. Laub, Gartenabfälle, Grassoden (mit der Grasseite nach unten auf den Baum- und Strauchschnitt legen – Alternativ: grobe Gartenabfälle oder Grasschnitt, Stroh)

**Baum- & Strauchschnitt (ca. 20 cm\*)**  
Grob zerkleinerte Zweige und Äste, damit das Hochbeet ausreichend luftdurchlässig ist und somit die Verrottung des aufgeschichteten Materials fördert.

**Mäuseschutzgitter**  
Engmaschiges Drahtgitter zum Schutz gegen Wühlmäuse verwenden.



\*Angaben beziehen sich auf ein Ergo Hochbeet mit einer Höhe von 75 cm.

# Ergo Hochbeet-System

Unendlich viele Gestaltungsmöglichkeiten

Die Ergo Hochbeete lassen sich flexibel in der Höhe gestalten, so können Sie Ihr Hochbeet Ihren individuellen Bedürfnissen anpassen.


Das Schöne daran: ein Ergo Hochbeet lässt sich ohne Werkzeug in kurzer Zeit ganz einfach aufbauen.

Die Hochbeete bestechen durch ihre täuschend echt wirkende Holz- oder Steinoptik und durch eine unendliche Vielzahl an Gestaltungs- und Kombinationsmöglichkeiten und sorgen so für ein optisches Highlight in Ihrem Garten.

## Inklusive Wassersparsystem

Das Flora-Wassersparsystem ist im Lieferumfang des neuen Ergo Hochbeet-Systems **Stone** enthalten (siehe Seite 16)

Holz-  
oder Steinoptik



Aufbau ohne  
Werkzeug

**Vielfältige  
Gestaltungsmöglichkeiten**



## Ergo Quadro Hochbeet

Unendlich viele Gestaltungsmöglichkeiten

*Platzsparend*

Kompakte Ausführung




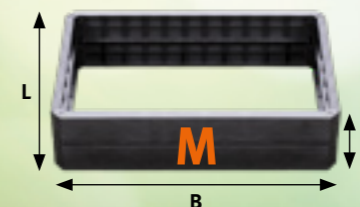
*Holz- oder  
Steinoptik*

Täuschend echt wirkende  
3D-Struktur



*Kompostieren*

Auch als Komposter einsetzbar



### Ergo Quadro

bestehend aus: 4 Paneelen, 8 Steckverbindern, 4 Eckverbindern

Größe	Länge L [cm]	Breite B [cm]	Höhe H [cm]	Wood Art.-Nr.	Stone Art.-Nr.
S	60	60	25	645115	645125
M	60	80	25	645116	645126
L	80	80	25	645117	645127

**NEU**

**Tipp**  
Zum Produktvideo  
[www.garantia.de/v114](http://www.garantia.de/v114)



3D Dekor



# Ergo Hochbeet

Eine Bereicherung für Ihren Garten

## Ergonomisch

Arbeiten in bequemer Höhe



## Multifunktion

Auch als Komposter verwendbar



## Aufbau ohne Werkzeug



## Holz- oder Steinoptik

Täuschend echt wirkende 3D-Struktur



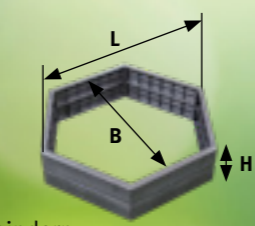
Höhe & Länge flexibel



Verlängerungsset + 55 cm



**Tipp**  
Zum Produktvideo  
[www.garantia.de/v111](http://www.garantia.de/v111)




### Hochbeet

bestehend aus: 6 Paneelen, 6 Steckverbindern

Länge L [cm]	Breite B [cm]	Höhe H [cm]	Wood Art.-Nr.	Stone Art.-Nr.
110	95	25	645100	645102

NEU



### Hochbeet Verlängerungsset

bestehend aus: 2 Paneelen & Adaptern, 1 Zugseil-Set

Länge L [cm]	Höhe H [cm]	Wood Art.-Nr.	Stone Art.-Nr.
55	25	645101	645103

NEU



NEU

# Wachstumsmodul

Licht und Schutz für Ihre Pflanzen

Wachstumszone

für die Pflanzen

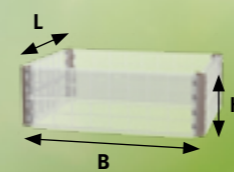
Wachstums-  
module

für alle Ergo Hochbeete

Gesundes und  
schnelles Wachstum

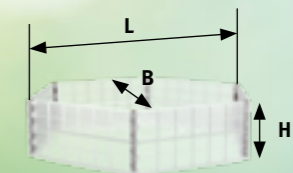
Viel Licht

für optimale Sonnen-  
und Wärmenutzung



Wachstumsmodul für Ergo Quadro Hochbeete  
bestehend aus: 4 Paneelen, 8 Steckverbindern, 4 Eckverbindern

Hochbeet	Länge L [cm]	Breite B [cm]	Höhe H [cm]	Art.-Nr.
Ergo Quadro S	60	60	25	645112
Ergo Quadro M	60	80	25	645113
Ergo Quadro L	80	80	25	645114



Wachstumsmodul für Ergo Hochbeete  
bestehend aus: 6 Paneelen, 6 Steckverbindern

Länge L [cm]	Breite B [cm]	Höhe H [cm]	Art.-Nr.
110	95	25	645130



Tipp

Zum Produktvideo  
[www.garantia.de/v119](http://www.garantia.de/v119)





**NEU**

# Frühbeetaufsatz

für Ergo Quadro M Hochbeete



**Transparenter Deckel**  
für hohe Lichtdurchlässigkeit



**Einfaches Belüften**  
Durch klapp- und schiebbare Deckel



**Griffmulden**  
für einfaches aufschieben der Deckelhälften

Frühbeetaufsatz für Hochbeet Ergo Quadro M

Länge [cm]	Breite [cm]	Höhe [cm]	Art.-Nr.
60	80	10	645111

**Tipp**  
Zum Produktvideo  
[www.garantia.de/v120](http://www.garantia.de/v120)





# Flora-Wassersparsystem


Das Feuchtigkeitsreservoir für alle Hochbeete




**WELTNEUHEIT!**

- Konstante Feuchtigkeit für die Wurzeln
- Feuchtigkeit bleibt länger im Erdreich
- Reduziert Wasserverbrauch
- Schnelles Pflanzenwachstum
- Für alle Hochbeete
- Hergestellt aus 100 % Recycling-PP
- Verpackt im praktischen SB-Beutel

**! Tipp**  
Zum Produktvideo  
[www.garantia.de/v118](http://www.garantia.de/v118)



Ohne Flora-Wassersparsystem: das Wasser versickert im Erdreich



Mit Flora-Wassersparsystem: die Feuchtigkeit bleibt länger im Erdreich und im Bereich der Wurzeln


Feuchtigkeits-reservoir




Trennkante  
für einfaches Kürzen




**VERLEGEBEISPIELE**




Ergo Quadro S



Ergo Quadro M




Ergo Quadro L



Ergo Hochbeet

Das **Flora-Wassersparsystem** ist im Lieferumfang des Ergo Hochbeet-Systems Stone enthalten

Länge [cm]	Breite [cm]	Höhe [cm]	SB-Beutel 10 x	Art.-Nr.
38	9,5	1,1	± 0,5 m <sup>2</sup>	645085





# Urban Balkon-Hochbeet

Für Balkon und Terrasse

*Überlaufzone*  
mit Abtropflöchern

*Bewässerungs-  
mulden*  
mit Abtropflöchern

*Belüftung*

*Schlauch-  
stutzen*

*Aufbau ohne  
Werkzeug*

*Schutz vor  
Staunässe*

Abtropflöcher können  
selbst gebohrt werden



**! Tipp**  
Zum Produktvideo  
[www.garantia.de/v115](http://www.garantia.de/v115)





**Tipp zur Befüllung**

- Handelsübliche Blumen- oder Gartenerde
- Unterste Schicht als Drainage Blähton oder Kies mit Pflanzenerde vermischen


## Urban Balkon-Hochbeet

**Praktisch**

Eignet sich hervorragend für das Gärtnern zuhause

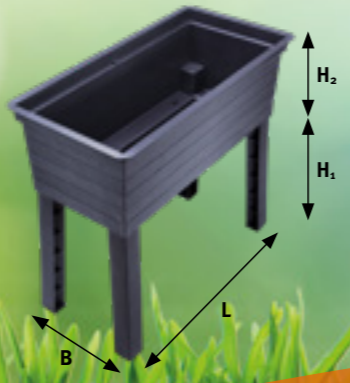
**Ergonomisch**

Kein mühsames Bücken und Knien



**Bepflanzung**

Für Kräuter, Gemüse und sonstige Pflanzen



**Balkon-Hochbeet**  
bestehend aus: 1 Balkon-Hochbeet, 4 Füßen, 1 Metallverstrebung

Länge L [cm]	Breite B [cm]	Höhe H <sub>1</sub> [cm]	Höhe H <sub>2</sub> [cm]	Art.-Nr.
75	37	40	25	645140

## Urban Anzuchthaube

**Praktisch**


Beschleunigtes Wachstum für frühe Ernte

**Hohe Lichtdurchlässigkeit**



**Geschützt**

Sicherer Schutz der Pflanzen vor Kälte und z. B. Vögel



**Anzuchthaube**

Länge L [cm]	Breite B [cm]	Höhe H [cm]	Art.-Nr.
75	37	22	645141

**Gießen**

ohne die Haube zu öffnen





**Individuell  
verlegbar**

**Tipp**  
Zum Produktvideo  
[www.garantia.de/v110](http://www.garantia.de/v110)



**Belastbar**



# MaXi Beetplatte

Der ideale Wegbelag für Garten und Camping

*Praktisches  
Klicksystem*



*Trittsichere  
Oberfläche*




*Platzsparend*



*Wasserablauf*



Verlegebeispiele



Beetplatte  
bestehend aus: 4 Beetplatten  
Ergibt eine Gesamtlänge von 2,8m

Länge L [cm]	Breite B [cm]	Höhe [cm]	Art.-Nr.
70	24	2,5	240400



# Edgar Rasenkante

Die elegante Beetumrandung

Begrenzung für Mähroboter

## Dekorativ

Elegant und flexibel um  
Rasen und Wege zu trennen



## Einfache Montage mit Stecksystem

Mit Gummihammer  
einhämmern – fertig

## Flexibel

Die Einzelelemente können  
längs und quer ineinander  
gesteckt werden



## Verlegebeispiele



Rasenkante  
bestehend aus: 6 Rasenkanten  
Ergebnis eine Gesamtlänge von 4,5 m

Länge L [cm]	Höhe H [cm]	Art.-Nr.
75	13	645150

## Tipp


Zum Produktvideo  
[www.garantia.de/v116](http://www.garantia.de/v116)





## Beschleunigtes Wachstum für eine frühe Ernte

- Die wirtschaftliche und flexible Alternative zum klassischen Frühbeet und Folienpflanztunnel
- Hohe Lichtdurchlässigkeit
- Sanfte Bewässerung der Jungpflanzen durch Bewässerungsmulden
- Sicherer Schutz der Pflanzen vor Unwetter und Kälte
- Schutz der Pflanzen gegen Schnecken und andere Schädlinge



Ohne Sunny Pflanzhilfe

Mit Sunny Pflanzhilfe

## Pflanzhilfen

### Die Frühbeet-Alternative

Die GARANTIA Sunny Pflanzhilfen sorgen für die ideale Aufzucht von Pflanzen und Gemüse. Ein feuchtwarmes Mikroklima im Inneren fördert das Wachstum der Pflanzen.

Der Aufbau der GARANTIA Sunny Pflanzhilfen geht einfach und schnell – ohne Werkzeug. Durch einfaches Zusammenstecken mehrerer Tunnelelemente kann der Sunny Pflanztunnel individuell an Ihre Gartengröße und Bedürfnisse angepasst werden. Die Elemente werden mit Bodenankern fixiert und mit Endkappen an der Front- und Rückseite verschlossen. So entsteht nach kürzester Zeit ein „Mini-Gewächshaus“ für Ihre Pflanzen. Die Sunny Pflanzglocke ist noch einfacher und schneller aufzustellen. Sie wird einfach über die Pflanze gestellt und mit Bodenankern gesichert.

Die GARANTIA Sunny Pflanzhilfen werden aus qualitativ hochwertigem Kunststoff hergestellt und sind somit jahrelang verwendbar. Sunny Pflanzhilfen sind die wirtschaftliche Alternative zum kurzlebigen Folienpflanztunnel. Dank ihrer dickwandigen Konstruktion sind diese äußerst robust, und UV-stabil.

Durch das transparente Material erhalten die Pflanzen das zum Wachstum benötigte Sonnenlicht. Ein ausgeklügeltes Lüftungssystem schafft das ideale Wachstumsklima und sorgt für ein schnelles Wachstum. Zudem schützen die Pflanzhilfen auch vor äußeren Einwirkungen wie Hagel, Wind und Frost sowie lästigem Ungeziefer und Schädlingen.

Die Versorgung der Pflanzen mit Wasser erfolgt mit den GARANTIA Sunny Pflanzhilfen ohne lästiges Öffnen und Schließen. An ihrer Oberseite befinden sich praktische Bewässerungsmulden mit Abtropfflöchern. Diese fangen Regen- oder Gießwasser auf und sorgen für eine sanfte Bewässerung der Pflanzen.

Zum Ende der Gartensaison werden die Pflanzhilfen einfach abgebaut und können platzsparend aufeinander gestapelt und eingelagert werden.

Pflanzkalender	Jan	Feb	Mar	Apr	Mai	Juni	Juli	Aug	Sept	Ok	Nov	Dez
Aussaat	✓	✓	✓	✓	✓	✓	✓	✓	✓	✓	✓	✓
Bemühen	✓	✓	✓	✓	✓	✓	✓	✓	✓	✓	✓	✓
Blumenschneit												
Baumblühn												
Buschblühn												
Ein- und Zweifeln												
Erdbeer												
Erdbeerr												
Erdbeerr												
Ernt												
Ernt												
Erd- und Pflanz												
Erdbeer												
Erdbeerr												
Erdbeerr												
Erdbeerr												
Erdbeerr												
Erdbeerr												
Erdbeerr												
Erdbeerr												
Erdbeerr												
Erdbeerr												
Erdbeerr												
Erdbeerr												
Erdbeerr												
Erdbeerr												
Erdbeerr												
Erdbeerr												
Erdbeerr												
Erdbeerr												

### Pflanzkalender

Unseren Pflanzkalender finden Sie auf der Seite 51 oder zum Download unter [www.garantia.de](http://www.garantia.de)



**Tipp**

Zum Produktvideo  
[www.garantia.de/v113](http://www.garantia.de/v113)



**Erweiterbar**

# Sunny Pflanztunnel

Das robuste Wachstums-Pflanztunnelsystem mit Komfortbelüftung und Bewässerungsfunktion

## Sanfte Bewässerung

Bewässerungsmulden mit Abtropflöchern zur Bewässerung




## Einfaches Belüften

Stufenlos einstellbare Ventilation für optimale und bedarfsgerechte Belüftung



## Platzsparend



### Pflanztunnel

Länge L [cm]	Breite B [cm]	Höhe H [cm]	Art.-Nr.
105	40	30	645050

### Zubehör

Produkt	Bestehend aus	Art.-Nr.
Endkappen-Set Pflanztunnel	2 Stück	645055
Bodenanker Pflanztunnel	10 Stück im Beutel	645056



# Sunny Pflanzglocke

Die robuste Pflanzglocke mit Belüftungs- und Bewässerungsfunktion

**Tipp**  
Zum Produktvideo  
[www.garantia.de/v112](http://www.garantia.de/v112)



**Sanfte Bewässerung**  
Bewässerungsmulden mit Abtropföchern zur Bewässerung



**Einfaches Belüften**  
Stufenlos einstellbarer Lüftungsring für optimale Belüftung der Pflanzen



**Platzsparend**

**Pflanzglocke**  
bestehend aus: 1 Pflanzglocke, 2 Bodenanker

Höhe H [cm]	Ø [cm]	Art.-Nr.
30	35 cm	645061



**Inklusive 2 Bodenanker**







**Kompost**  
BIO-DÜNGER FREI HAUS

## Komposter

Wer Kompost als Gartendünger nutzt, spart bares Geld für Dünger und erhält dauerhaft die Fruchtbarkeit des Bodens. Schnittgut aus dem eigenen Garten sowie Obst- und Gemüse-reste aus der Küche sind kein Abfall, sondern wertvolle Rohstoffe. Sie lassen sich durch Kompostierung einfach im Garten wiederverwerten. Kompostierung senkt das Abfallvolumen um bis zu 30% und leistet damit auch einen Beitrag zum Umwelt- und Klimaschutz.

Moderne Komposter werden aus umweltfreundlichem Recycling-Kunststoff hergestellt und sind UV- und witterungsbeständig. GARANTIA bietet Komposter von 280 bis 1.000 l Volumen. Wer keinen Garten hat, muss auf das Kompostieren von Küchenabfällen nicht verzichten. Passend zum Trend „Urban Gardening“ gibt es nun auch den ersten Urban Komposter (Seite 47) für die platzsparende Aufstellung auf dem Balkon oder in der Küche.

### Sparen Sie durch Kompostieren bares Geld:

- spart Hausmüllgebühren
- spart Gebühren für die Bio-Tonne
- spart Dünger, da Kompost sehr nährstoffreich ist

### Förderung

Komposter, hergestellt aus 100 % Recycling-Kunststoff, werden von vielen Kommunen bezuschusst. Fragen Sie Ihre zuständige Behörde nach Fördermitteln.

Seit Januar 2015 gilt die bundesweite Pflicht zum getrennten Sammeln von Bio-Abfällen. Die Alternative zur Bio-Tonne ist die Eigenkompostierung von organischen Küchenabfällen. Durch Eigenkompostierung kann der Hausmüll um bis zu 30% reduziert werden.



Alle GARANTIA-Komposter werden aus 100% recyceltem Kunststoff hergestellt und sind umweltfreundlich recycelbar.

### Umweltschutz

Mit Kompostierung leisten Sie einen aktiven Beitrag zum Umweltschutz





Die Qualität steht bei GARANTIA im Vordergrund:  
Hochwertige Recyclingkunststoffe, modernste und nachhaltige  
Produktionsverfahren, innovatives Design sowie ein einfaches Handling  
– das sind die Grundlagen der GARANTIA Premium Qualität.



Produkt	Volumen [l]	Farbe	Breite x Tiefe x Höhe [cm]	Material	Einfüllöffnung	Entnahmeöffnung	Bodengitter	Seite
---------	-------------	-------	----------------------------	----------	----------------	-----------------	-------------	-------

ProfiLINE

NEU								
Thermo-Wood	400	●	72 x 72 x 90	Thermolen® UV stabil und langlebig Das Qualitätswerkstoff	2	2	●	36
	600		80 x 80 x 100					
Thermo-King	400	●	74 x 74 x 84	Thermolen® UV stabil und langlebig Das Qualitätswerkstoff	2	2	●	40
	600		80 x 80 x 104					
	900		100 x 100 x 100					
Thermo-Star	400	●	80 x 80 x 102	Thermolen® UV stabil und langlebig Das Qualitätswerkstoff	1	4	-	41
	600		110 x 110 x 102			5		
	1.000		130 x 130 x 102			2		

ComfortLINE

Eco-King	400	●	70 x 70 x 83	Recyclingkunststoff (PP)	2	2	●	42
	600	●	80 x 80 x 95					
Eco-Master	300	●	60 x 60 x 90	Recyclingkunststoff (PP)	1	2	●	43
	450		70 x 70 x 102					

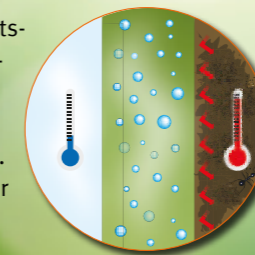
BasicLINE

Schnellkomposter	280	●	Ø 80 H 89	Recyclingkunststoff (PP)	1	1	✓	44
Eco-Komposter	280	●	Ø 79 H 84	Recyclingkunststoff (PP)	1	1	-	45

• Zubehör ✓ im Lieferumfang enthalten – nicht verfügbar

Thermolen®

Thermolen® ist ein innovativer Qualitätswerkstoff, welcher speziell für den Einsatz in Kompostern entwickelt wurde. Thermolen® wird geschäumt, wodurch sehr gut isolierende Wände entstehen. Die entstehende Wärme wird so besser im Inneren des Komposters gehalten und beschleunigt die Kompostierung.




Thermolen® wird nachhaltig aus 100 % recyceltem Polypropylen (PP) hergestellt und ist zu 100 % recycelbar.



Bodengitter

Das Bodengitter (Zubehör) ermöglicht den Kleinstlebewesen den optimalen Zugang zu Ihrem Komposter und schützt gleichzeitig vor Nagetieren.



# Thermo-Wood

Der Thermo-Wood Komposter ist mit seiner hochwertigen Holzoptik einzigartig auf dem Markt und ist die Alternative zu herkömmlichen Kompostern.

Neben der Optik überzeugt er durch seine Stabilität sowie durch leichtes Befüllen dank zwei großer Flügelklappen. Die Entnahme ist ebenso praktisch und einfach wie das Befüllen – zwei große Entnahmeklappen erleichtern die Arbeit.

Die Lüftungsöffnungen an allen vier Seiten des Komposters sind unterhalb der Holzschalung verdeckt angebracht – die Seitenwände bleiben so ganzflächig dekorativ.

Den Thermo-Wood Komposter gibt es auch als Komplettsset mit beigepacktem Bodengitter im Flatpack. Das praktische Bodengitter schützt vor Nagern und Maulwürfen.



**Tipp**  
Zum Produktvideo  
[www.garantia.de/v117](http://www.garantia.de/v117)





# Thermo-Wood

ProfiLINE

### Bequemes Befüllen

Zwei große Flügelklappen



### Ausgeklügeltes Belüftungssystem



### Praktische Entnahme

Zwei große Entnahmeklappen



Thermo-Wood

Thermo-Wood inkl. Bodengitter



	Volumen [l]	Breite B [cm]	Tiefe T [cm]	Höhe H [cm]	Art.-Nr.
<b>NEU</b>	400	72	72	90	626053
	600	80	80	100	626050

	Volumen [l]	Breite B [cm]	Tiefe T [cm]	Höhe H [cm]	Art.-Nr.
	400	72	72	90	626054
	600	80	80	100	626051



**VIDEO TIPP**  
Zum Produktvideo  
[www.garantia.de/v107](http://www.garantia.de/v107)



**VIDEO TIPP**  
Zum Produktvideo  
[www.garantia.de/v109](http://www.garantia.de/v109)

## Thermo-King

ProfiLINE



Einfache Montage

Praktische Entnahme

Deckel-arretierung

Mit integrierter Belüftungsposition



### Thermo-King

Volumen [l]	Breite [cm]	Tiefe [cm]	Höhe [cm]	Art.-Nr.
400	74	74	84	626001
600	80	80	104	626002
900	100	100	100	626003

### Zubehör

Bodengitter	Länge [cm]	Breite [cm]	Art.-Nr.
400	74	74	626101
600	80	80	626102
900/600/400	98	98	626100

## Thermo-Star

ProfiLINE



Kompost-entnahme

Entnahme an jeder Seite des Komposters möglich



Einfache Montage

Durch praktisches Scharniersystem

### Thermo-Star

Volumen [l]	Breite [cm]	Tiefe [cm]	Höhe [cm]	Art.-Nr.
400	80	80	102	600020
600	110	110	102	600021
1.000	130	130	102	600022





**VIDEO TIPP**  
Zum Produktvideo  
[www.garantia.de/v108](http://www.garantia.de/v108)



## Eco-King

## ComfortLINE


## Eco-Master

## ComfortLINE

**PREMIUM QUALITY**

**PREMIUM QUALITY**

Einfache  
Montage



Deckel-  
arretierung

Windstabile  
Deckelfixierung

Große Einfüllöffnung



Entnahmeklappe  
mit Griffmulde

Geringer  
Platz-  
bedarf



### Eco-King

Volumen [l]	Breite [cm]	Tiefe [cm]	Höhe [cm]	Grün Art.-Nr.	Schwarz Art.-Nr.
400	70	70	83	627003	627004
600	80	80	95	627001	627002

### Zubehör

Bodengitter	Breite [cm]	Tiefe [cm]	Art.-Nr.
400	74	74	626101
600	80	80	626102

### Eco-Master

Volumen [l]	Breite [cm]	Tiefe [cm]	Höhe [cm]	Art.-Nr.
300	60	60	90	628000
450	70	70	102	628001

### Zubehör

Bodengitter	Breite [cm]	Tiefe [cm]	Art.-Nr.
400	74	74	626101



## Schnellkomposter

BasicLINE




Belüftungssystem

Kompostentnahme

Einfache Entnahme durch Schieber

Deckel  
im Deckel



Schnellkomposter

Volumen [l]	Ø [cm]	Höhe [cm]	Art.-Nr.
280	80	89	600012

## Eco-Komposter

BasicLINE



Belüftungssystem

Kompostentnahme

Einfache Entnahme durch Schieber

Große  
Einfüllöffnung



Eco-Komposter

Volumen [l]	Ø [cm]	Höhe [cm]	Art.-Nr.
280	79	84	625001



## Die richtigen Zutaten für einen guten Kompost

Für einen guten Kompost benötigen Sie Obst- und Gemüseabfälle, Kaffee- und Teesatz, Eierschalen (zerkleinert), Topfpflanzen, Schnittblumen, verbrauchte Blumenerde, Rasenschnitt und Laub.

Nasse Materialien sollten mit trockenen und grobe mit feinen Materialien gemischt werden. Durch gute Belüftung steht dem Erfolg Ihres Kompostes nichts im Wege. Achten Sie darauf, dass der Kompost feucht ist. Kompost darf nicht zu trocken und nicht zu nass sein!

### Was darf *nicht* auf den Kompost:

Fleisch, Fisch, Speisereste, Brot, Wurst, Käserinde, Knochen, kranke Pflanzenteile, Asche von Kohle und Grillkohle, Zigaretten, Staubsaugerbeutel und Straßenkehrriech, Medikamente, Nussschalen

### Wie groß muss mein Komposter sein?

	300 / 400 l	400 l / 600 l
	600 l	900 l / 1.000 l



### Komposterfibel

Weitere Informationen zum Thema kompostieren finden Sie unter [www.garantia.de](http://www.garantia.de)

## Urban Komposter

UrbanLINE



Küchen-  
freundliches  
Kompostier-  
system



Kompost-  
beschleuniger  
für eine schnelle Kompostierung



Flüssig-  
dünger



Urban Komposter  
inkl. Kompostbeschleuniger Spray

Volumen [l]	ø max. oben [cm]	ø max. unten [cm]	Höhe [cm]	Grün Art.-Nr.
15	28,5	20	40	995046

- Modernes und kompaktes Kompostiersystem
- Kompostbeschleuniger sorgt für schnelle Ergebnisse






## Vielzweckwanne / Gartenwanne

## Universal-Rundbehälter

*Vielseitig  
anwendbar*




*z. B. Schutz für  
den Kofferraum*

*Leicht zu reinigen*



*Zwei ergonomische  
Tragegriffe*



*Lebensmittelecht*

Farbe natur aus lebensmittelechtem Kunststoff



*z. B. für  
Kompost  
& Garten-  
abfälle*




















































































































































































































### Vielzweckwanne / Gartenwanne

Volumen [l]	Länge [cm]	Breite [cm]	Höhe [cm]	Art.-Nr.
L	67	89	21	690011
XL	82	89	21	690010

### Universal-Rundbehälter

Volumen [l]	ø max. [cm]	Höhe [cm]	Grün Art.-Nr.	Natur Art.-Nr.
30	43	34	785003	785010
45	49	38	785001	785011
70	55	43	785002	785012

# Pflanzkalender

	Saat 	Anzucht 	Ernte 	Jan.	Feb.	März	April	Mai	Juni	Juli	Aug.	Sept.	Okt.	Nov.	Dez.
Aubergine															
Basilikum															
Blumenkohl															
Bohnenkraut															
Brokkoli															
Buschbohnen															
Dill															
Eis- und Kopfsalat															
Endivien															
Erbsen															
Feldsalat															
Grünkohl															
Gurken															
Kartoffeln															
Kohlrabi															
Lauch															
Mangold															
Möhren															
Paprika															
Petersilie															
Radieschen															
Rettich															
Rosenkohl															
Rote Beete															
Schwarzwurzel															
Sellerie															
Spinat															
Tomaten															
Zucchini															
Zwiebeln															



## Bio-Eimer

Stabiler Kunststoff-Tragebügel



Universeller Sammelbehälter

### Bio-Eimer

Volumen [l]	Länge [cm]	Breite [cm]	Höhe [cm]	Art.-Nr.
8	20	24	30	640010
10	23	25	30	640030

Weitere Farben auf Anfrage



#### Garantieklausel:

Die in diesem Prospekt genannte Garantie bezieht sich nur auf die jeweiligen Hauptprodukte und nicht auf Einzel- und Zubehörteile, auch wenn diese im Paketpreis enthalten sind. Innerhalb der Garantiezeit leisten wir kostenlosen Materialersatz – darüber hinausgehende Leistungen sind ausgeschlossen. Voraussetzung für Garantieleistungen sind ordnungsgemäße Handhabung, Montage und Einbau gemäß mitgelieferter Montageanleitung. Montageanleitungen können im Downloadbereich unter [www.garantia.de](http://www.garantia.de) heruntergeladen oder telefonisch vorab angefordert werden.

#### Bitte beachten:

Alle oberirdischen Behälter bei Frostgefahr entleeren – bitte beachten Sie die Aufbauanleitung. Bei Einbau unserer Erdtanks in Grundwasser oder Hanglage sprechen Sie uns bitte vor dem Kauf an!

Für alle in diesem Prospekt enthaltenen Maß- und Inhaltsangaben behalten wir uns eine Toleranz von  $\pm 3\%$  vor. Für die Angaben zu den Ablaufmengen gilt eine Toleranz von  $\pm 5\%$ . Das Nutzvolumen der Produkte kann je nach Anschlussvariante um bis zu 10% unter den Angaben liegen.

Technische Änderungen sowie Irrtümer vorbehalten. Ausführungsdetails, Verfahren und Standards der einzelnen Produkte bleiben aufgrund des technischen Fortschritts und aufgrund von Umweltauflagen vorbehalten.

Gültig für alle Angebote und Vertragsabschlüsse sind ausschließlich unsere allgemeinen Verkaufs- und Lieferbedingungen (Stand 01.10.2012), die wir Ihnen auf Anforderung gerne zusenden.



Eine Handelsmarke der

Otto Graf GmbH  
Kunststofferzeugnisse  
Carl-Zeiss-Straße 2 – 6  
DE-79331 Teningen

Fax: +49 7641 589-99



Fachberatung

Tel.: +49 7641 589-839  
[beratung@garantia.de](mailto:beratung@garantia.de)

[www.garantia.de](http://www.garantia.de)

Mit freundlicher Empfehlung:

Foto-Urheberrechte: stock.adobe.com:  
©Vitaly Krivosheev (Hintergrund)  
©NatUlrich (Seite 33)  
©Bebuy (Seite 33)

© Otto Graf GmbH / Art.-Nr. 960295 / DE

